

# 勤労体験活動

# サツマイモ

## 《さつまいもの苗ざし》

サツマイモの栽培カレンダー

月	1	2	3	4	5	6	7	8	9	10	11	12
タネイモ				■	■	■				■	■	
市販苗				■	■				■	■	■	

■ イモの伏せ込み ■ 植え付け ■ 収穫


[準備]…軍手

苗(600本)

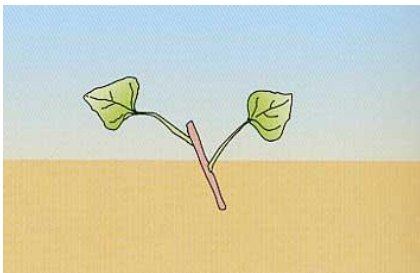
移植ごて

作業時間… [約1時間]


栽培



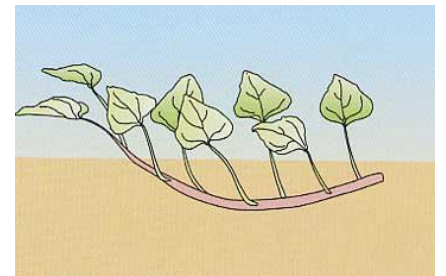
## 苗差しのいろいろ



斜め植え



水平植え


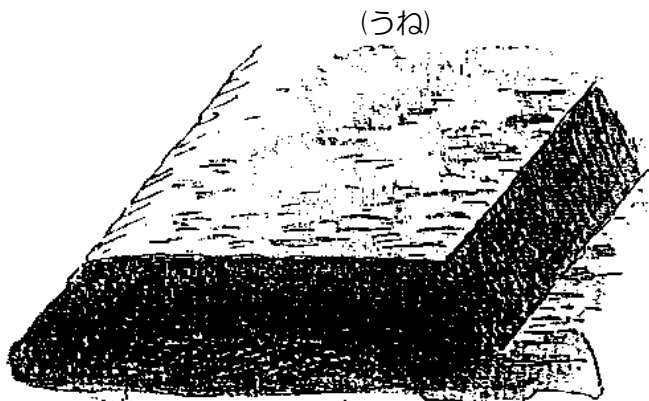


船底植え



葉を地上に出し、茎は地中に埋め込み、斜めに植えつける。

(うね)の上に、株間30cmほどはなし、深さ6~7cm程度に植える。



→(株間約30cm)←

期日…5月半ば

西宮市立山東自然の家